

## So filzt du dir eine Hummel für deine Wildblumenwiese

Du brauchst:

- Filznadel und Schaumstoffblock
- bunte Filzwolle (gelb, orange, weiß, schwarz oder braun)
- Flügel: Schleifenband oder Transparentpapier
- Pfeifenputzer oder Draht für Fühler, Beine, etc.




Lockerer Wollstrang,  
ca. 4 x 20 cm



Auf einem Finger  
aufrollen




Vorsichtig abstreifen




Mit der Filznadel  
Allseitig mehrfach  
einstechen, bis  
eine kokon-  
ähnliche festere  
Form erreicht ist



Mit der Filznadel  
durch ringartiges  
Einstechen die  
insektentypische  
Dreiteilung  
herausarbeiten



Flügel, Fühler, Beine, etc.  
nach Gusto anarbeiten



Dünne Lagen für Flächen  
oder Strähnen für Linien  
durch gleichmäßiges  
Einstechen auftragen

